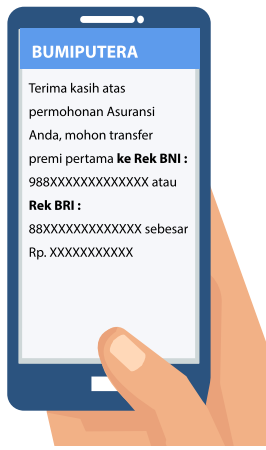


Pembayaran premi menggunakan BRIVA (BRI Virtual Account)

Anda akan menerima notifikasi melalui SMS resmi dari PT Asuransi Jiwa Bumiputera untuk mentransfer premi pertama menggunakan virtual account BNI atau BRIVA (BRI Virtual Account). Pilih salah satu.

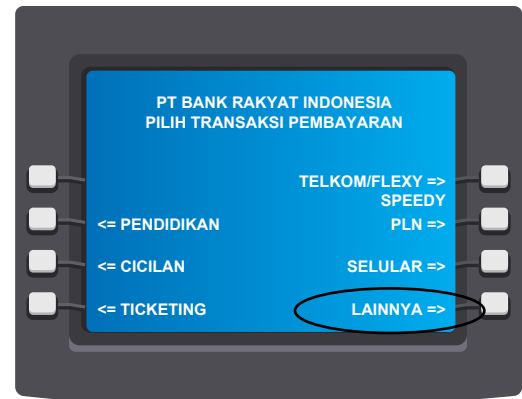
Bila Anda memilih menggunakan virtual account BRI, perhatikan langkah-langkah berikut ini:



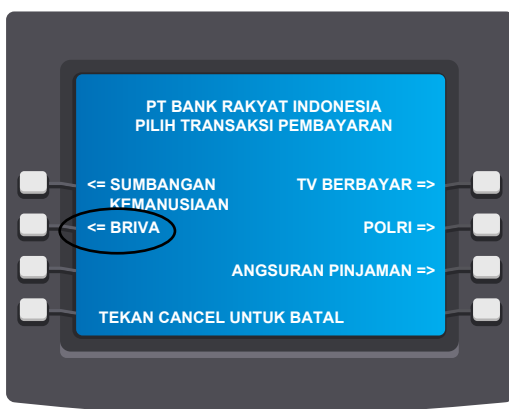
1. Pilih menu "Traksaksi Lain"



2. Pilih menu "Pembayaran"



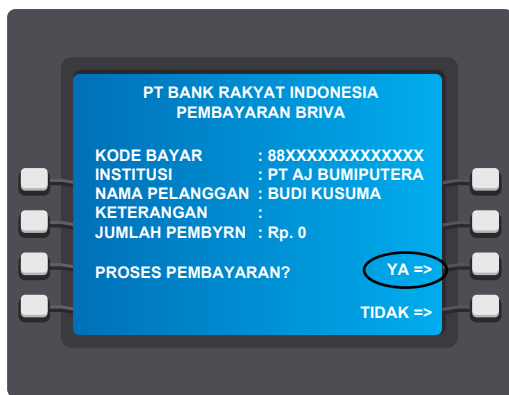
3. Pilih "Lainnya".



4. Pilih "BRIVA".



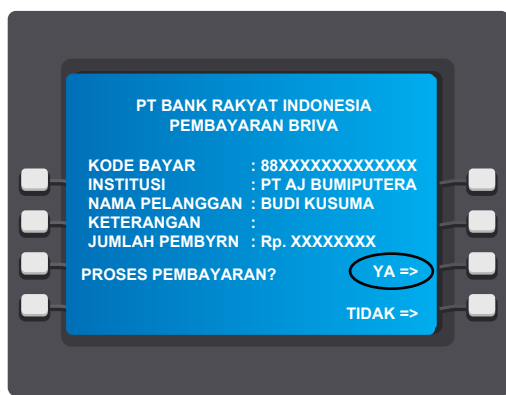
5. Masukkan No. BRIVA (15 digit) yang telah Anda terima melalui SMS dari PT AJ Bumiputera.



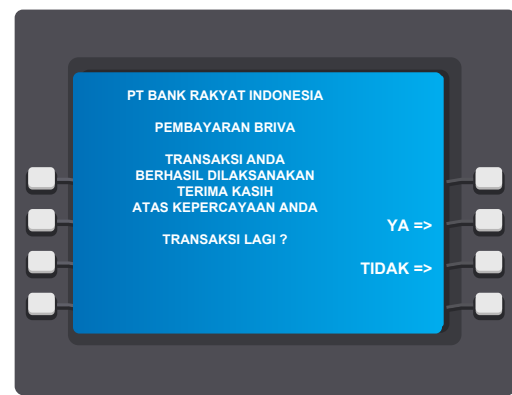
6. Jika data sesuai (Nama, institusi, dan nama pelanggan), pilih "Ya".



7. Ketik jumlah pembayaran yang telah Anda terima melalui SMS dari PT AJ Bumiputera.



8. Layar akan menampilkan data dan jumlah pembayaran yang diinput



9. Transaksi pembayaran premi Anda berhasil dilakukan.



10. Simpan Struk ATM sebagai bukti kwitansi pembayaran premi Anda